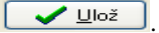
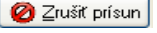

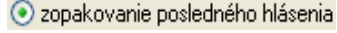
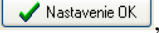
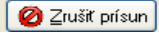
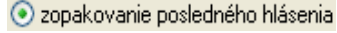
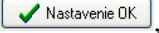
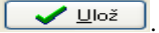
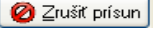

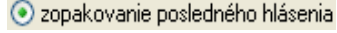
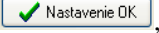
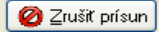
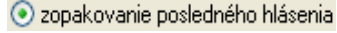
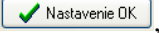
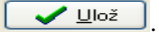
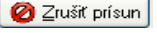

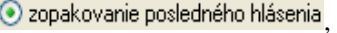
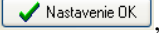
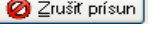
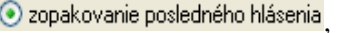
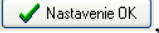
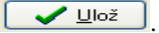
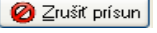

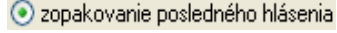
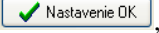
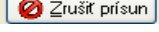
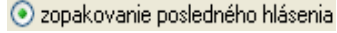
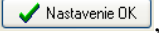


OPRAVA UDALOSTI	UDALOSŤ JE ZAPÍSANÁ VO WinregHD CEZ PRÍSUN/ODSUN, ALE HLÁSENIE DO CEHZ NEBOLO VYGENEROVANÉ (Hlásením zmien, Dokladom k premiestňovaniu)	SÚBOR HLÁSENÍ JE VYGENEROVANÝ (Hlásením zmien, Dokladom k premiestňovaniu), ALE EŠTE SA NEPOSLAL DO CEHZ	UDALOSŤ JE SPRACOVANÁ A ZAPÍSANÁ V CEHZ
<p>01 – Narodenie býčka</p> <p>02 – Narodenie jalovičky</p>	<p>Zmena už zapísaných prísunov.</p> <ul style="list-style-type: none"> ▶ Opravou údajov a . ▶ Pri oprave pohlavia, príp. pri zmene kódu udalosti je nutné celý prísun zrušiť cez tlačidlo  a následne cez nový prísun zviaza so správnymi údajmi prisunúť. 	<p>Zmena už zapísaných prísunov.</p> <ul style="list-style-type: none"> ▶ Opravou údajov a . ▶ V hlásení zmien vo filtračných oknách (v pravo) je potrebné zvoliť filter <i>Podľa dátumu zápisu udalosti</i> , , vygenerovať súbor alebo vytlačiť hlásenie a poslať do CEHZ. ▶ Pri oprave pohlavia, alebo celého kódu udalosti je nutné celý prísun zrušiť cez tlačidlo  a následne cez nový prísun zviaza so správnym pohlavím alebo kódom udalosti prisunúť (novovytvorený prísun sa dostane do nového hlásenia zmien). V prípade, že boli v pôvodnom vygenerovanom hlásení zmien udalosti, ktoré sa majú zahlásiť do CEHZ, tak sa musí hlásenie zopakovať. V hlásení zmien vo filtračných oknách (v pravo) je potrebné zvoliť filter <i>Podľa dátumu zápisu udalosti</i> , , vygenerovať súbor alebo vytlačiť hlásenie a poslať do CEHZ. V hlásení nebudú zvieratá po oprave pohlavia a kódov udalostí. Tieto nové prísuny sa vygenerujú do nového hlásenia zmien. ▶ Oprava vygenerovaného hlásenia zmien je možná aj tak, že všetky posledné udalosti (prísuny, odsuny) sa zrušia a správne udalosti sa nanovo nahlásia. Vytvorí sa nové hlásenie zmien. 	<ul style="list-style-type: none"> ▶ Opravy evidované na zvierati vrátane ušného čísla sa opravujú v Zmena už zapísaných prísunov. Hlásenie sa vygeneruje, ale neposiela do CEHZ. Na pase zvieratá sa vyznačia opravované alebo chýbajúce údaje a pas spolu s objednávkou sa pošle do CEHZ. ▶ Odsun, kód 99 – Zrušenie omylom zaregistrovaného zvieratá. Do CEHZ sa pošle pas omylom registrovaného zvieratá na archíváciu a súčasne aj tlačivo Hlásenie zmien s kódom 99. Pri posielaní hlásení cez Prístup farmára sa najskôr pošle poštou pas zvieratá a potom vygenerované hlásenie zmien. (Zvieratá je možné zrušiť iba vtedy ak na rušené zvieratá neboli hlásené premiestnenia, veterinárne kontroly, zvieratá nie je matkou iného zvieratá a nebol už vydaný duplikát pasu).

OPRAVA UDALOSTI	UDALOSŤ JE ZAPÍSANÁ VO WinregHD CEZ PRÍSUN/ODSUN, ALE HLÁSENIE DO CEHZ NEBOLO VYGENEROVANÉ (Hlásením zmien, Dokladom k premiestňovaniu)	SÚBOR HLÁSENÍ JE VYGENEROVANÝ (Hlásením zmien, Dokladom k premiestňovaniu), ALE EŠTE SA NEPOSLAL DO CEHZ	UDALOSŤ JE SPRACOVANÁ A ZAPÍSANÁ V CEHZ
<p>21 – Zaregistrovanie staršieho žijúceho býka</p> <p>22 – Zaregistrovanie staršej žijúcej jalovice / kravy</p>	<p>Zmena už zapísaných prísunov.</p> <ul style="list-style-type: none"> ▶ Opravou údajov a . ▶ Pri oprave pohlavia, príp. pri zmene kódu udalosti je nutné celý prísun zrušiť cez tlačidlo  a následne cez nový prísun zviaza so správnymi údajmi prisunúť. 	<p>Zmena už zapísaných prísunov.</p> <ul style="list-style-type: none"> ▶ Opravou údajov a . ▶ V hlásení zmien vo filtračných oknách (v pravo) je potrebné zvoliť filter <i>Podľa dátumu zápisu udalosti</i> , , vygenerovať súbor alebo vytlačiť hlásenie a poslať do CEHZ. ▶ Pri oprave pohlavia, alebo celého kódu udalosti je nutné celý prísun zrušiť cez tlačidlo  a následne cez nový prísun zviaza so správnym pohlavím alebo kódom udalosti prisunúť (novovytvorený prísun sa dostane do nového hlásenia zmien). V prípade, že boli v pôvodnom vygenerovanom hlásení zmien udalosti, ktoré sa majú zahlásiť do CEHZ, tak sa musí hlásenie zopakovať. V hlásení zmien vo filtračných oknách (v pravo) je potrebné zvoliť filter <i>Podľa dátumu zápisu udalosti</i> , , vygenerovať súbor alebo vytlačiť hlásenie a poslať do CEHZ. V hlásení nebudú zvieratá po oprave pohlavia a kódov udalostí. Tieto nové prísuny sa vygenerujú do nového hlásenia zmien. ▶ Oprava vygenerovaného hlásenia zmien je možná aj tak, že všetky posledné udalosti (prísuny, odsuny) sa zrušia a správne udalosti sa nanovo nahlásia. Vytvorí sa nové hlásenie zmien. 	<ul style="list-style-type: none"> ▶ Opravy evidované na zvierati vrátane ušného čísla sa opravujú v Zmena už zapísaných prísunov. Hlásenie sa vygeneruje, ale neposiela do CEHZ. Na pase zvieratá sa vyznačia opravované alebo chýbajúce údaje a pas spolu s objednávkou sa pošle do CEHZ. ▶ Odsun, kód 99 – Zrušenie omylom zaregistrovaného zvieratá. Do CEHZ sa pošle pas zvieratá na archiváciu a súčasne aj tlačivo Hlásenie zmien s kódom 99. Pri posielaní hlásení cez Prístup farmára sa najskôr pošle poštou pas zvieratá a potom vygenerované hlásenie zmien. (Zviera je možné zrušiť iba vtedy ak na rušené zviera neboli hlásené premiestnenia, veterinárne kontroly, zviera nie je matkou iného zvieratá a nebol už vydaný duplikát pasu).

OPRAVA UDALOSTI	UDALOSŤ JE ZAPÍSANÁ VO WinregHD CEZ PRÍSUN/ODSUN, ALE HLÁSENIE DO CEHZ NEBOLO VYGENEROVANÉ (Hlásením zmien, Dokladom k premiestňovaniu)	SÚBOR HLÁSENÍ JE VYGENEROVANÝ (Hlásením zmien, Dokladom k premiestňovaniu), ALE EŠTE SA NEPOSLAL DO CEHZ	UDALOSŤ JE SPRACOVANÁ A ZAPÍSANÁ V CEHZ
<p>81 – Narodenie býčka po ET (embryo transfer)</p> <p>82 – Narodenie jalovičky po ET (embryo transfer)</p>	<p>Zmena už zapísaných prísunov.</p> <ul style="list-style-type: none"> ▶ Opravou údajov a . ▶ Pri oprave pohlavia, príp. pri zmene kódu udalosti je nutné celý prísun zrušiť cez tlačidlo  a následne cez nový prísun zviaza so správnymi údajmi prisunúť. 	<p>Zmena už zapísaných prísunov.</p> <ul style="list-style-type: none"> ▶ Opravou údajov a . ▶ V hlásení zmien vo filtračných oknách (v pravo) je potrebné zvoliť filter <i>Podľa dátumu zápisu udalosti</i> , , vygenerovať súbor alebo vytlačiť hlásenie a poslať do CEHZ. ▶ Pri oprave pohlavia, alebo celého kódu udalosti je nutné celý prísun zrušiť cez tlačidlo  a následne cez nový prísun zviaza so správnym pohlavím alebo kódom udalosti prisunúť (novovytvorený prísun sa dostane do nového hlásenia zmien). V prípade, že boli v pôvodnom vygenerovanom hlásení zmien udalosti, ktoré sa majú zahlásiť do CEHZ, tak sa musí hlásenie zopakovať. V hlásení zmien vo filtračných oknách (v pravo) je potrebné zvoliť filter <i>Podľa dátumu zápisu udalosti</i> , , vygenerovať súbor alebo vytlačiť hlásenie a poslať do CEHZ. V hlásení nebudú zvieratá po oprave pohlavia a kódov udalostí. Tieto nové prísuny sa vygenerujú do nového hlásenia zmien. ▶ Oprava vygenerovaného hlásenia zmien je možná aj tak, že všetky posledné udalosti (prísuny, odsuny) sa zrušia a správne udalosti sa nanovo nahlásia. Vytvorí sa nové hlásenie zmien. 	<ul style="list-style-type: none"> ▶ Opravy evidované na zvierati vrátane ušného čísla sa opravujú v Zmena už zapísaných prísunov. Hlásenie sa vygeneruje, ale neposiela do CEHZ. Na pase zvieratá sa vyznačia opravované alebo chýbajúce údaje a pas spolu s objednávkou sa pošle do CEHZ. ▶ Odsun, kód 99 – Zrušenie omylom zaregistrovaného zvieratá. Do CEHZ sa pošle pas zvieratá na archiváciu a súčasne aj tlačivo Hlásenie zmien s kódom 99. Pri posielaní hlásení cez Prístup farmára sa najskôr pošle poštou pas zvieratá a potom vygenerované hlásenie zmien. (Zviera je možné zrušiť iba vtedy ak na rušené zviera neboli hlásené premiestnenia, veterinárne kontroly, zviera nie je matkou iného zvieratá a nebol už vydaný duplikát pasu).

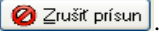

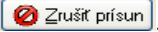

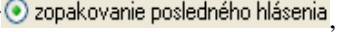

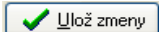
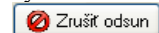
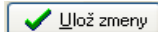
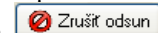


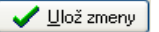


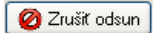


OPRAVA UDALOSTI	UDALOSŤ JE ZAPÍSANÁ VO WinregHD CEZ PRÍSUN/ODSUN, ALE HLÁSENIE DO CEHZ NEBOLO VYGENEROVANÉ (Hlásením zmien, Dokladom k premiestňovaniu)	SÚBOR HLÁSENÍ JE VYGENEROVANÝ (Hlásením zmien, Dokladom k premiestňovaniu), ALE EŠTE SA NEPOSLAL DO CEHZ	UDALOSŤ JE SPRACOVANÁ A ZAPÍSANÁ V CEHZ
<p>91 – Import býka 92 – Import jalovice 93 – Import kravy</p>	<p>Zmena už zapísaných prísunov.</p> <ul style="list-style-type: none"> ▶ Opravou údajov a . ▶ Pri oprave pohlavia, príp. pri zmene kódu udalosti je nutné celý prísun zrušiť cez tlačidlo  a následne cez nový prísun zvieratá so správnymi údajmi prisunúť. 	<p>Zmena už zapísaných prísunov.</p> <ul style="list-style-type: none"> ▶ Opravou údajov a . V hlásení zmien vo filtračných oknách (v pravo) je potrebné zvoliť filter <i>Podľa dátumu zápisu udalosti</i> , , vygenerovať súbor alebo vytlačiť hlásenie a poslať do CEHZ. ▶ Pri oprave pohlavia, alebo celého kódu udalosti je nutné celý prísun zrušiť cez tlačidlo  a následne cez nový prísun zvieratá so správnym pohlavím alebo kódom udalosti prisunúť (novovytvorený prísun sa dostane do nového hlásenia zmien). V prípade, že boli v pôvodnom vygenerovanom hlásení zmien udalosti, ktoré sa majú zahlásiť do CEHZ, tak sa musí hlásenie zopakovať. V hlásení zmien vo filtračných oknách (v pravo) je potrebné zvoliť filter <i>Podľa dátumu zápisu udalosti</i> , , vygenerovať súbor alebo vytlačiť hlásenie a poslať do CEHZ. V hlásení nebudú zvieratá po oprave pohlavia a kódov udalostí. Tieto nové prísuny sa vygenerujú do nového hlásenia zmien. ▶ Oprava vygenerovaného hlásenia zmien je možná aj tak, že všetky posledné udalosti (prísuny, odsuny) sa zrušia a správne udalosti sa nanovo nahlásia. Vytvorí sa nové hlásenie zmien. 	<ul style="list-style-type: none"> ▶ Odsun, kód 99 – Zrušenie omylom zaregistrovaného zvieratá. (Zviera je možné zrušiť iba vtedy ak na rušené zviera neboli hlásené premiestnenia, veterinárne kontroly a zviera nie je matkou iného zvieratá.

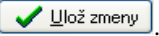
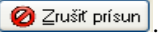
OPRAVA UDALOSTI	UDALOSŤ JE ZAPÍSANÁ VO WinregHD CEZ PRÍSUN/ODSUN, ALE HLÁSENIE DO CEHZ NEBOLO VYGENEROVANÉ (Hlásením zmien, Dokladom k premiestňovaniu)	SÚBOR HLÁSENÍ JE VYGENEROVANÝ (Hlásením zmien, Dokladom k premiestňovaniu), ALE EŠTE SA NEPOSLAL DO CEHZ	UDALOSŤ JE SPRACOVANÁ A ZAPÍSANÁ V CEHZ
40 – Odcudzenie	<p>Zmena už zapísaných odsunov.</p> <ul style="list-style-type: none"> ▶ Opravou údajov a . ▶ Kód udalosti sa opraví zrušením celého pohybu cez tlačidlo  a opätovne sa zvierá odsunie vo formulári Nový odsun. 	<p>Zmena už zapísaných odsunov.</p> <ul style="list-style-type: none"> ▶ Opravou údajov a . V hlásení zmien vo filtračných oknách (v pravo) je potrebné zvoliť filter <i>Podľa dátumu zápisu udalosti</i> , , vygenerovať súbor alebo vytlačiť hlásenie a poslať do CEHZ. ▶ Kód udalosti sa opraví zrušením celého pohybu cez tlačidlo  a opätovne sa zvierá odsunie vo formulári nový odsun (novovytvorený odsun sa dostane do nového hlásenia zmien). V prípade, že boli v pôvodnom vygenerovanom hlásení zmien udalosti, ktoré sa majú zahlásiť do CEHZ, tak sa musí hlásenie zopakovať. V hlásení zmien vo filtračných oknách (v pravo) je potrebné zvoliť filter <i>Podľa dátumu zápisu udalosti</i> , , vygenerovať súbor alebo vytlačiť hlásenie a poslať do CEHZ. V hlásení nebudú zvieratá po oprave kódov udalostí. Tieto nové prísuny sa vygenerujú do nového hlásenia zmien. ▶ Oprava vygenerovaného hlásenia zmien je možná aj tak, že všetky posledné udalosti (prísuny, odsuny) sa zrušia a správne udalosti sa nanovo nahlásia. Vytvorí sa nové hlásenie zmien. 	<p>Prísun, kód 94 – Zrušenie omylom nahláseného odcudzenia/straty vplyvom predátorov. Ak je už pas zvieratá v CEHZ zaarchivovaný, je potrebné po spracovaní kódu 94 zaslať žiadosť o vrátenie pasu z archívu CEHZ.</p>

OPRAVA UDALOSTI	UDALOSŤ JE ZAPÍSANÁ VO WinregHD CEZ PRÍSUN/ODSUN, ALE HLÁSENIE DO CEHZ NEBOLO VYGENEROVANÉ (Hlásením zmien, Dokladom k premiestňovaniu)	SÚBOR HLÁSENÍ JE VYGENEROVANÝ (Hlásením zmien, Dokladom k premiestňovaniu), ALE EŠTE SA NEPOSLAL DO CEHZ	UDALOSŤ JE SPRACOVANÁ A ZAPÍSANÁ V CEHZ
<p>41 – Strata vplyvom predátorov</p>	<p>Zmena už zapísaných odsunov.</p> <ul style="list-style-type: none"> ▶ Opravou údajov a . ▶ Kód udalosti sa opraví zrušením celého pohybu cez tlačidlo  a opätovne sa zvierá odsunie vo formulári Nový odsun. 	<p>Zmena už zapísaných odsunov.</p> <ul style="list-style-type: none"> ▶ Opravou údajov a . V hlásení zmien vo filtračných oknách (v pravo) je potrebné zvoliť filter <i>Podľa dátumu zápisu udalosti</i> , , vygenerovať súbor alebo vytlačiť hlásenie a poslať do CEHZ. ▶ Kód udalosti sa opraví zrušením celého pohybu cez tlačidlo  a opätovne sa zvierá odsunie vo formulári nový odsun (novovytvorený odsun sa dostane do nového hlásenia zmien). V prípade, že boli v pôvodnom vygenerovanom hlásení zmien udalosti, ktoré sa majú zahlásiť do CEHZ, tak sa musí hlásenie zopakovať. V hlásení zmien vo filtračných oknách (v pravo) je potrebné zvoliť filter <i>Podľa dátumu zápisu udalosti</i> , , vygenerovať súbor alebo vytlačiť hlásenie a poslať do CEHZ. V hlásení nebudú zvieratá po oprave kódov udalostí. Tieto nové prísuny sa vygenerujú do nového hlásenia zmien. ▶ Oprava vygenerovaného hlásenia zmien je možná aj tak, že všetky posledné udalosti (prísuny, odsuny) sa zrušia a správne udalosti sa nanovo nahlásia. Vytvorí sa nové hlásenie zmien. 	<p>Prísun, kód 94 – Zrušenie omylom nahláseného odcudzenia/straty vplyvom predátorov. Ak je už pas zvieratá v CEHZ zaarchivovaný, je potrebné po spracovaní kódu 94 zaslať žiadosť o vrátenie pasu z archívu CEHZ. Pas zvieratá sa vráti iba vtedy, ak uhynutému zvieratú nebola odobraná vzorka na BSE.</p>

OPRAVA UDALOSTI	UDALOSŤ JE ZAPÍSANÁ VO WinregHD CEZ PRÍSUN/ODSUN, ALE HLÁSENIE DO CEHZ NEBOLO VYGENEROVANÉ (Hlásením zmien, Dokladom k premiestňovaniu)	SÚBOR HLÁSENÍ JE VYGENEROVANÝ (Hlásením zmien, Dokladom k premiestňovaniu), ALE EŠTE SA NEPOSLAL DO CEHZ	UDALOSŤ JE SPRACOVANÁ A ZAPÍSANÁ V CEHZ
61 – Použitie pre vlastnú spotrebu (domáca zakážka)	<p>Zmena už zapísaných odsunov.</p> <ul style="list-style-type: none"> ▶ Opravou údajov a . ▶ Kód udalosti sa opraví zrušením celého pohybu cez tlačidlo  a opätovne sa zvierá odsunie vo formulári Nový odsun. 	<p>Zmena už zapísaných odsunov.</p> <ul style="list-style-type: none"> ▶ Opravou údajov a . V hlásení zmien vo filtračných oknách (v pravo) je potrebné zvoliť filter <i>Podľa dátumu zápisu udalosti</i> , , vygenerovať súbor alebo vytlačiť hlásenie a poslať do CEHZ. ▶ Kód udalosti sa opraví zrušením celého pohybu cez tlačidlo  a opätovne sa zvierá odsunie vo formulári nový odsun (novovytvorený odsun sa dostane do nového hlásenia zmien). V prípade, že boli v pôvodnom vygenerovanom hlásení zmien udalosti, ktoré sa majú zahlásiť do CEHZ, tak sa musí hlásenie zopakovať. V hlásení zmien vo filtračných oknách (v pravo) je potrebné zvoliť filter <i>Podľa dátumu zápisu udalosti</i> , , vygenerovať súbor alebo vytlačiť hlásenie a poslať do CEHZ. V hlásení nebudú zvieratá po oprave kódov udalostí. Tieto nové prísuny sa vygenerujú do nového hlásenia zmien. ▶ Oprava vygenerovaného hlásenia zmien je možná aj tak, že všetky posledné udalosti (prísuny, odsuny) sa zrušia a správne udalosti sa nanovo nahlásia. Vytvorí sa nové hlásenie zmien. 	<p>Prísun, kód 95 – Zrušenie omylom nahláseného použitia pre vlastnú spotrebu. Ak je už pas zvieratá v CEHZ zaarchivovaný, je potrebné po spracovaní kódu 95 zaslať žiadosť o vrátenie pasu z archívu CEHZ. Pas zvieratá sa vráti iba vtedy, ak uhytnému zvieratú nebola odobraná vzorka na BSE.</p>

OPRAVA UDALOSTI	UDALOSŤ JE ZAPÍSANÁ VO WinregHD CEZ PRÍSUN/ODSUN, ALE HLÁSENIE DO CEHZ NEBOLO VYGENEROVANÉ (Hlásením zmien, Dokladom k premiestňovaniu)	SÚBOR HLÁSENÍ JE VYGENEROVANÝ (Hlásením zmien, Dokladom k premiestňovaniu), ALE EŠTE SA NEPOSLAL DO CEHZ	UDALOSŤ JE SPRACOVANÁ A ZAPÍSANÁ V CEHZ
80 – Export zvierat	<p>Zmena už zapísaných odsunov.</p> <ul style="list-style-type: none"> ▶ Opravou údajov a . ▶ Kód udalosti sa opraví zrušením celého pohybu cez tlačidlo  a opätovne sa zvieratá odsunú vo formulári Nový odsun. 	<p>Zmena už zapísaných odsunov.</p> <ul style="list-style-type: none"> ▶ Opravou údajov a . V hlásení zmien vo filtračných oknách (v pravo) je potrebné zvoliť filter <i>Podľa dátumu zápisu udalosti</i> , , vygenerovať súbor alebo vytlačiť hlásenie a poslať do CEHZ. ▶ Kód udalosti sa opraví zrušením celého pohybu cez tlačidlo  a opätovne sa zvieratá odsunú vo formulári nový odsun (novovytvorený odsun sa dostane do nového hlásenia zmien). V prípade, že boli v pôvodnom vygenerovanom hlásení zmien udalosti, ktoré sa majú zahlásiť do CEHZ, tak sa musí hlásenie zopakovať. V hlásení zmien vo filtračných oknách (v pravo) je potrebné zvoliť filter <i>Podľa dátumu zápisu udalosti</i> , , vygenerovať súbor alebo vytlačiť hlásenie a poslať do CEHZ. V hlásení nebudú zvieratá po oprave kódov udalostí. Tieto nové prísuny sa vygenerujú do nového hlásenia zmien. ▶ Oprava vygenerovaného hlásenia zmien je možná aj tak, že všetky posledné udalosti (prísuny, odsuny) sa zrušia a správne udalosti sa nanovo nahlásia. Vytvorí sa nové hlásenie zmien. 	<p>Prísun, kód 98 – Zrušenie omylom nahláseného exportu.</p>

OPRAVA UDALOSTI	UDALOSŤ JE ZAPÍSANÁ VO WinregHD CEZ PRÍSUN/ODSUN, ALE HLÁSENIE DO CEHZ NEBOLO VYGENEROVANÉ (Hlásením zmien, Dokladom k premiestňovaniu)	SÚBOR HLÁSENÍ JE VYGENEROVANÝ (Hlásením zmien, Dokladom k premiestňovaniu), ALE EŠTE SA NEPOSLAL DO CEHZ	UDALOSŤ JE SPRACOVANÁ A ZAPÍSANÁ V CEHZ
09 – Zmetanie, narodenie mŕtveho teľaťa	<p>Zmena už zapísaných prísunov.</p> <ul style="list-style-type: none"> Zrušenie celého prísunu (kódu 09) sa vykoná cez tlačidlo . Ak je chyba v dátume udalosti alebo ušnom čísle, údaj sa opraví a potvrdí . 	<p>Zmena už zapísaných prísunov.</p> <ul style="list-style-type: none"> Zrušenie celého prísunu (kódu 09) sa vykoná cez tlačidlo . Ak je chyba v dátume udalosti alebo ušnom čísle, údaj sa opraví a potvrdí . <p>V hlásení zmien sa vo filtračných oknách (v pravo) zvolí filter <i>Podľa dátumu zápisu udalosti</i> , , vygeneruje sa súbor alebo vytlačí hlásenie a pošle do CEHZ.</p>	<p>Odsun, kód 97 – Zrušenie omylom nahláseného zmetania, narodenia mŕtveho teľaťa. Hlásenie kódu 97 môže len tá farma, na ktorej sa v čase hláseného rušenia zmetania alebo narodenia mŕtveho teľaťa matka nachádza.</p>
Premiestnenie registrovanému držiteľovi (medzi vlastnou a cudzou farmou)	<p>Zmena už zapísaných odsunov.</p> <ul style="list-style-type: none"> Opravou údajov a . Udalosť sa vymaže zrušením celého pohybu cez tlačidlo  a opätovne sa zviera odsunie vo formulári Nový odsun. 	<p>Zmena už zapísaných odsunov.</p> <ul style="list-style-type: none"> Opravou údajov a . Udalosť sa opraví zrušením celého pohybu cez tlačidlo  a opätovne sa zviera odsunie vo formulári Nový odsun. Následne sa vytvorí doklad k premiestňovaniu, so správnymi údajmi, ktorý sa pošle do CEHZ. 	<p>Prísun, Zrušenie omylom nahláseného premiestnenia. Je nutné zadať presný dátum premiestnenia a farmu, kde bolo zviera omylom premiestnené. Vo formulári Doklad k premiestňovaniu sa označí , zadá sa presný dátum premiestnenia a vyberie sa farma, kde bolo zviera omylom odsunuté,  a doklad sa pošle do CEHZ.</p>
Premiestnenie registrovanému držiteľovi (medzi vlastnými, tzn. mojimi farmami) presun z 1. na 2. farmu	<p>Zmena už zapísaných odsunov v 1. farme.</p> <p>Opravou údajov a . Udalosť sa vymaže zrušením celého pohybu cez tlačidlo . Odsun z 1. farmy sa vymaže a vymazaný bude aj automatický prísun na vlastnú 2. farmu.</p>	<p>Zmena už zapísaných odsunov v 1. farme.</p> <p>Opravou údajov a . Udalosť sa vymaže zrušením celého pohybu cez tlačidlo . Odsun z 1. farmy sa vymaže a vymazaný bude aj automatický prísun na vlastnú 2. farmu. Následne sa vytvorí doklad k premiestňovaniu v 1. farme, so správnymi údajmi, ktorý sa pošle do CEHZ.</p>	<p>Odsun v 2. farme, Zrušenie omylom nahláseného prísunu od iného držiteľa. Je potrebné zadať presný dátum a číslo farmy odkiaľ bolo zviera omylom premiestnené. Zvieratá sa automaticky prisunú na vlastnú 1. farmu. Doklad k premiestňovaniu v 1. farme sa označí , zadá sa presný dátum a číslo farmy kde bolo zviera omylom premiestnené, . Vytvorený doklad sa pošle do CEHZ.</p>

OPRAVA UDALOSTI	UDALOSŤ JE ZAPÍSANÁ VO WinregHD CEZ PRÍSUN/ODSUN, ALE HLÁSENIE DO CEHZ NEBOLO VYGENEROVANÉ (Hlásením zmien, Dokladom k premiestňovaniu)	SÚBOR HLÁSENÍ JE VYGENEROVANÝ (Hlásením zmien, Dokladom k premiestňovaniu), ALE EŠTE SA NEPOSLAL DO CEHZ	UDALOSŤ JE SPRACOVANÁ A ZAPÍSANÁ V CEHZ
Prísun od registrovaného držiteľa	Zmena už zapísaných prísunov. <ul style="list-style-type: none"> ▶ Opravou údajov a . ▶ Udalosť sa vymaže zrušením celého pohybu cez tlačidlo . 	Udalosť sa nehlási do CEHZ. Presuny zvierat medzi registrovanými držiteľmi hlási odsúvajúci.	Udalosť sa nehlási do CEHZ. Presuny zvierat medzi registrovanými držiteľmi hlási odsúvajúci.